






# Lageplan

Letzte Aktualisierung am 25. April 2018



## Legende:

-  Parzelle mit Nr. (zur Farbe siehe unten)
-  Pkw-Stellplätze
-  WC und Abwassersammelgrube

## Parzellen:

vor 2011 erschlossen:	68 Parzellen
erschlossen im Jahr 2011:	4 Parzellen
erschlossen im Jahr 2013:	4 Parzellen
erschlossen im Jahr 2014:	8 Parzellen
<b>insgesamt</b>	<b>84 Parzellen</b>
geplante Erschließung für 2018:	2 Parzellen